



ESTADO Y CONDICIÓN DE CULTIVOS

**11 DE AGOSTO DE 2022**



## DEPARTAMENTO & REGIONES

### ANALISTA DE CULTIVO

Ing. Martín López  
[martinlopez@bc.org.ar](mailto:martinlopez@bc.org.ar)

### ANALISTA DE CULTIVO

Ing. Daniela A. Venturino  
[dventurino@bc.org.ar](mailto:dventurino@bc.org.ar)

### ANALISTA DE CULTIVO

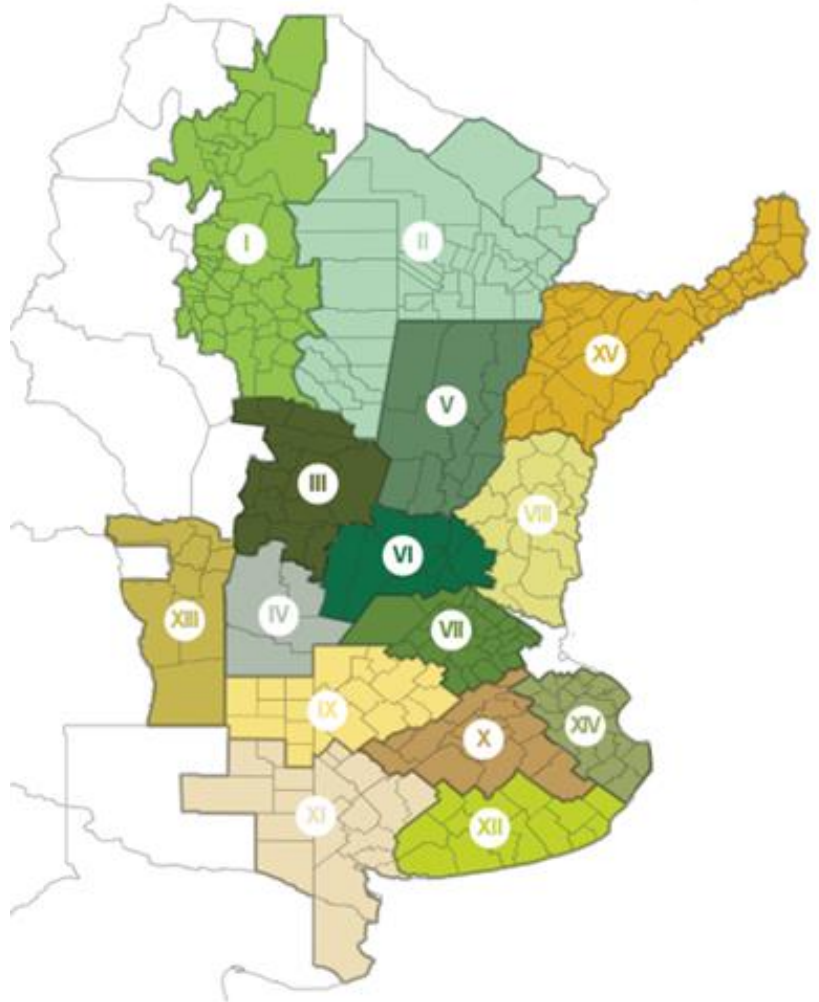
Ing. Andrés Paterniti  
[apaterniti@bc.org.ar](mailto:apaterniti@bc.org.ar)

### RELEVAMIENTO TELEFÓNICO DE DATOS Y ANÁLISIS DE ESTADO Y CONDICIÓN DE CULTIVOS

Jorgelina Mediate  
[jmediate@bc.org.ar](mailto:jmediate@bc.org.ar)  
Soja

Joaquín Pellejero  
[jpellejero@bc.org.ar](mailto:jpellejero@bc.org.ar)  
Maíz

Agustín Podesta  
[apodesta@bc.org.ar](mailto:apodesta@bc.org.ar)  
Trigo y Girasol



I - NOA (Noroeste Argentino)  
II - NEA (Noreste Argentino)  
III - Centro-Norte de Córdoba  
IV - Sur de Córdoba  
V - Centro-Norte de Santa Fe  
VI - Núcleo Norte  
VII - Núcleo Sur  
VIII - Centro-Este de Entre Ríos

IX - Norte de La Pampa - Oeste de Buenos Aires  
X - Centro de Buenos Aires  
XI - Sudoeste de Buenos Aires - Sur de La Pampa  
XII - Sudeste de Buenos Aires  
XIII - San Luis  
XIV - Cuenca del Salado  
XV - Corrientes - Misiones

### CONTACTO

Av. Corrientes 123  
C1043AAB - CABA  
Tel.: +54 11 4515 8200 | 8300  
[estimacionesagricolas@bc.org.ar](mailto:estimacionesagricolas@bc.org.ar)  
Twitter: @estimacionesbc

ISSN 2408-4344t

*Agradecemos el aporte de nuestra Red de Colaboradores en todo el país.*

## **LAS LLUVIAS MEJORAN LA CONDICIÓN HÍDRICA DE TRIGO EN EL ESTE DEL ÁREA AGRÍCOLA NACIONAL**

Al presente informe, se da por finalizada la siembra de trigo sobre el área proyectada, luego de un progreso intersemanal de 0,4 puntos porcentuales. Esto refleja un adelanto de tan solo 0,1 p.p. respecto al promedio de las últimas cinco campañas. Por otra parte, se estima que 7 de cada 10 hectáreas sembradas se encuentran en una condición hídrica entre adecuada y óptima, marcando un incremento de 4,2 p.p. con relación a la semana previa, como consecuencia de las precipitaciones ocurridas en el centro y el oeste del área agrícola. En cuanto al estado del cultivo, el 82,2 % del área mantiene una condición entre normal y excelente. No obstante, con relación a la fenología, a nivel nacional solo el 37,8 % del área sembrada se encuentra transitando desde la etapa de macollaje en adelante, alcanzando demoras en el desarrollo en comparación a la campaña pasada y al último quinquenio de 20,6 y 24,4 puntos porcentuales, respectivamente, pudiéndose deber a las bajas temperaturas ocurridas.

Por otro lado, avanza la cosecha de maíz con destino grano comercial en toda el área agrícola nacional, alcanzando ya el 89,8 % del área apta. Esto representa un progreso intersemanal de 8,4 puntos porcentuales y un retraso interanual de 3 p.p. Aunque heterogéneas y escasas en varias zonas, las lluvias registradas esta semana en el oeste y centro del área agrícola nacional sumadas a las ya relevadas semanas atrás en el sur del área agrícola permiten aumentar la condición hídrica Óptima/Adecuada 5 puntos porcentuales. Por último, del área todavía en pie, 3 de cada 4 has presentan una condición Normal/Buena.



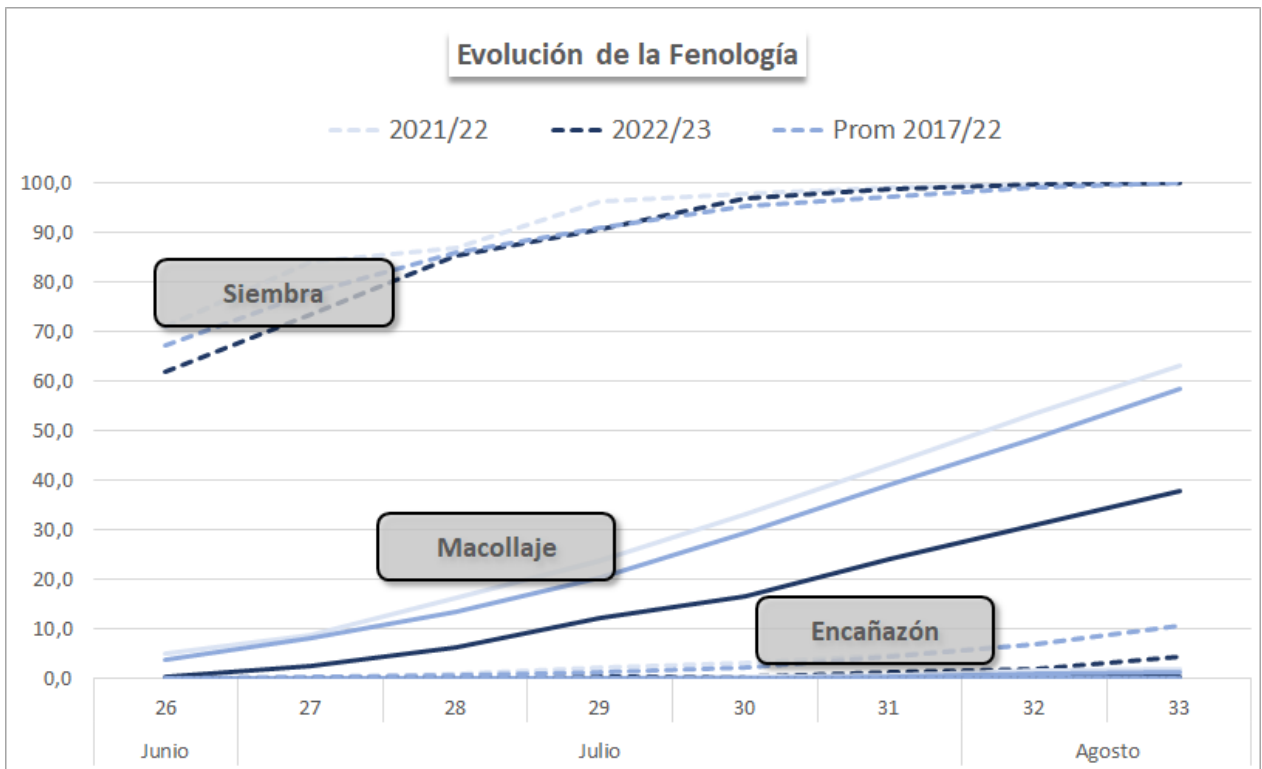
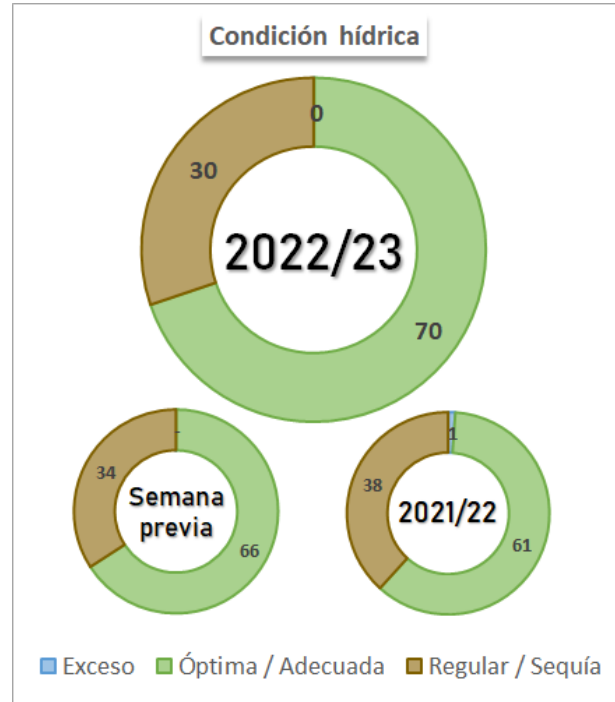
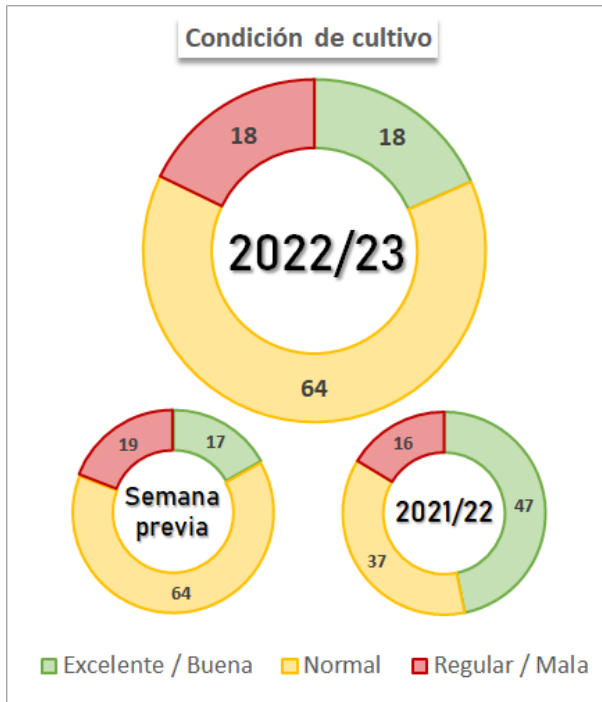
## EVENTOS ADVERSOS RECIENTES



## METODOLOGÍA

Resultados del relevamiento realizado al 10 de agosto de 2022. Las zonas-PAS incluidas en este informe aportan el 90 % del área sembrada con cada cultivo y los datos zonales de fenología se comienzan a publicar una vez finalizada la siembra. Los valores nacionales de siembra, cosecha y fenología se encuentran ponderados por el área proyectada, mientras que la condición de humedad y de cultivo por las hectáreas sembradas o remanentes.

## TRIGO 2022/23

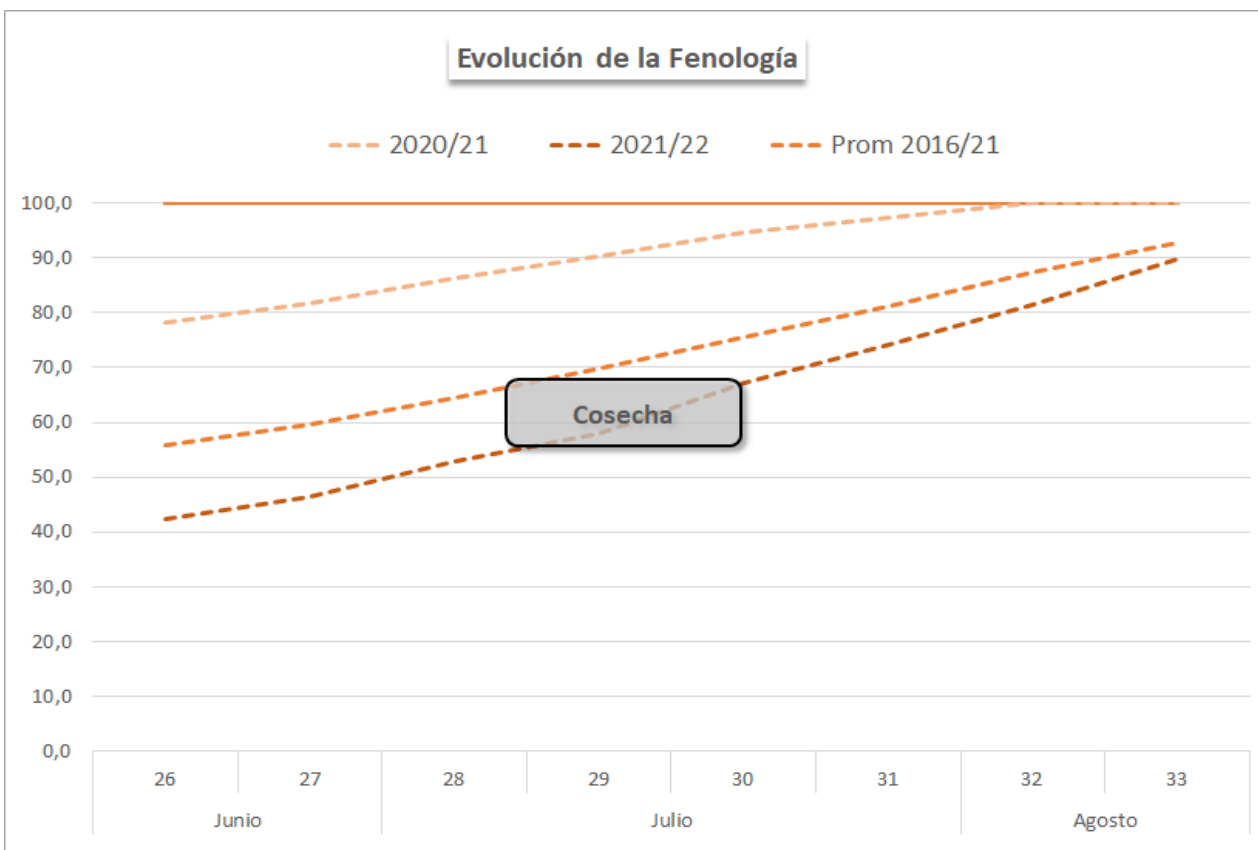
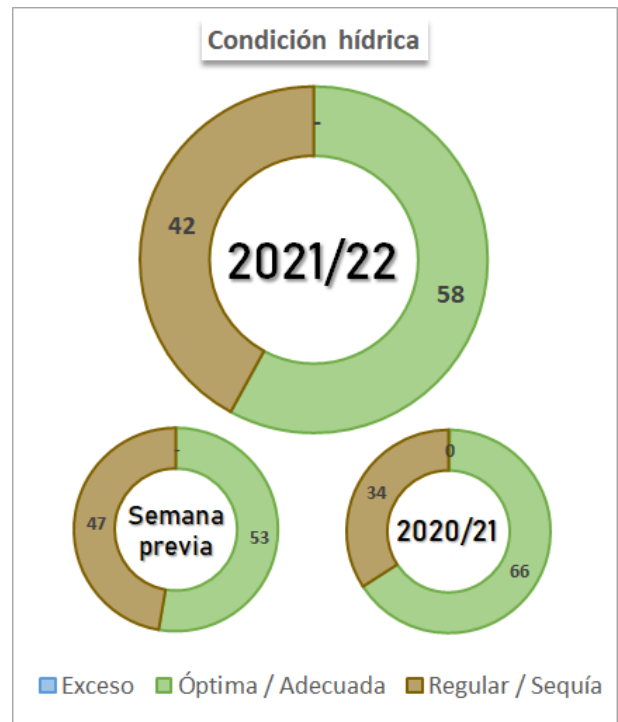
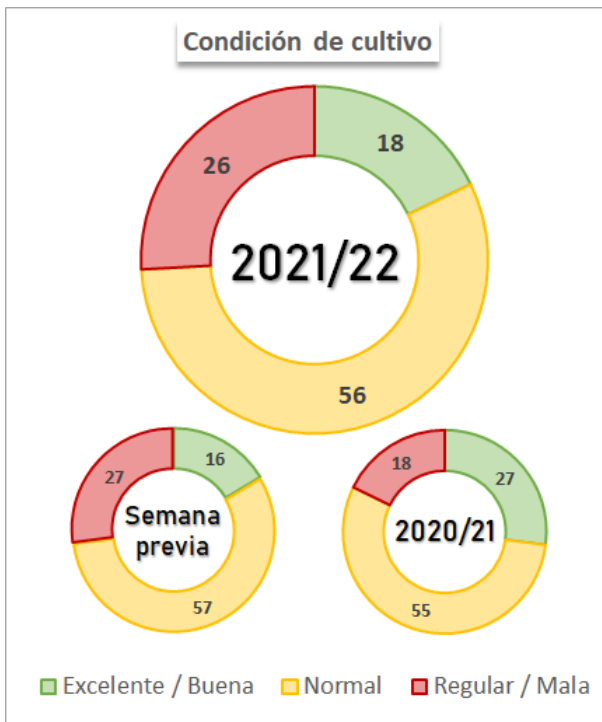




Participación zonal en el área total nacional (%)															
Zona	XII	VI	VII	XI	IX	V	II	III	VIII	X	IV	I	XIV	XV	XIII
Part Nac 2022/23	13,5	12,6	12,1	11,0	9,6	7,2	6,9	5,4	6,8	6,4	4,4	3,0	0,8	0,4	0,2
Part Nac Histórica	10,4	13,3	10,0	9,2	8,3	7,6	6,9	9,3	5,1	5,5	6,2	6,2	1,6	0,3	0,2

Condición hídrica, de cultivo y Fenología													Semana 33				
Zona	Evento adverso	Campaña	Cond. Híd. Ad/Op	Cond. Cult Nor/Exc	Siembra	Macollaje	Encañazón	Espigazón	Grano Pastoso	Madurez Fisiológica	Cosecha						
I - NOA	Sequia	22/23	29,0	34,0	100,0	79,0	31,0	6,0	-	-	-						
		21/22	-	30,0	100,0	100,0	56,0	30,0	-	-	-						
		Prom 17/22	-	-	100,0	91,0	47,6	18,6	-	-	-						
II - NEA		22/23	60,0	81,0	100,0	58,0	17,0	3,0	-	-	-						
		21/22	-	45,0	100,0	82,0	44,0	1,0	-	-	-						
		Prom 17/22	-	-	100,0	74,6	30,0	1,4	-	-	-						
III - CN Cba	Sequia	22/23	33,0	50,0	100,0	59,0	7,0	-	-	-							
		21/22	11,0	54,0	100,0	90,0	16,0	-	-	-							
		Prom 17/22	-	-	100,0	77,4	15,6	-	-	-							
IV - S Cba	Sequia	22/23	42,0	48,0	100,0	48,0	6,0	-	-	-							
		21/22	50,0	70,0	100,0	75,0	15,0	-	-	-							
		Prom 17/22	-	-	100,0	62,0	10,4	-	-	-							
V - CN S Fe		22/23	61,0	81,0	100,0	50,0	4,0	-	-	-							
		21/22	83,0	100,0	100,0	75,0	16,0	-	-	-							
		Prom 17/22	-	-	100,0	66,8	15,4	-	-	-							
VI - Núcleo Norte		22/23	54,0	77,0	100,0	49,0	6,0	-	-	-							
		21/22	90,0	97,0	100,0	70,0	1,0	-	-	-							
		Prom 17/22	-	-	100,0	72,0	15,0	-	-	-							
VII - Núcleo Sur		22/23	54,0	84,0	100,0	43,0	-	-	-	-							
		21/22	90,0	100,0	100,0	59,0	1,0	-	-	-							
		Prom 17/22	-	-	100,0	52,0	1,2	-	-	-							
IX - N LP - O BA	Heladas	22/23	83,0	90,0	100,0	25,0	-	-	-	-							
		21/22	56,0	87,0	100,0	43,0	-	-	-	-							
		Prom 17/22	-	-	100,0	40,2	0,4	-	-	-							
X - Ctro BA	Heladas	22/23	89,0	100,0	100,0	21,0	-	-	-	-							
		21/22	89,0	100,0	100,0	44,0	11,0	-	-	-							
		Prom 17/22	-	-	100,0	41,4	2,4	-	-	-							
XI - SO BA - S LP	Heladas	22/23	88,0	94,0	100,0	15,0	-	-	-	-							
		21/22	30,0	88,0	100,0	37,0	-	-	-	-							
		Prom 17/22	-	-	99,0	37,4	-	-	-	-							
XII - SE BA	Heladas	22/23	92,0	88,0	100,0	16,0	-	-	-	-							
		21/22	88,0	95,0	100,0	55,0	-	-	-	-							
		Prom 17/22	-	-	97,1	36,2	-	-	-	-							
Total		22/23	69,8	82,2	100,0	37,8	4,4	0,4	-	-							
		21/22	60,6	83,6	100,0	63,2	10,6	1,9	-	-							
		Prom 17/22	-	-	99,9	58,4	10,7	1,3	-	-							

## MAÍZ TOTAL 2021/22



Participación zonal en el área total nacional (%)																
Zona	III	IV	IX	II	VI	VII	I	X	VIII	XIII	XII	V	XI	XIV	XV	
Part Nac 2021/22	13,7	11,8	10,3	9,9	9,0	6,9	5,8	4,9	4,7	4,5	3,6	3,6	2,4	1,7	0,5	
Part Nac Histórica	14,5	12,4	10,7	11,0	10,0	7,9	6,4	5,1	4,6	4,9	3,6	3,8	2,7	1,8	0,5	
Condición hídrica, de cultivo y Fenología													Semana 33			
Zona	Evento adverso	Campaña	Cond. Híd. Ad/Op	Cond. Cult Nor/Exc	Siembra	Expansión foliar	Panojamiento	Floración Femenina	Grano Pastoso	Madurez Fisiológica	Cosecha					
I - NOA		21/22	34,0	66,0	100,0	100,0	100,0	100,0	100,0	100,0	100,0	86,0				
		20/21	18,0	76,0	100,0	100,0	100,0	100,0	100,0	100,0	100,0	96,0				
		Prom 16/21	-	-	100,0	100,0	100,0	100,0	100,0	100,0	100,0	90,2				
II - NEA		21/22	60,0	82,0	100,0	100,0	100,0	100,0	100,0	100,0	100,0	80,0				
		20/21	27,0	74,0	100,0	100,0	100,0	100,0	100,0	100,0	100,0	96,5				
		Prom 16/21	-	-	100,0	100,0	100,0	100,0	100,0	100,0	100,0	92,1				
III - CN Cba		21/22	43,0	88,0	100,0	100,0	100,0	100,0	100,0	100,0	100,0	86,0				
		20/21	60,0	100,0	100,0	100,0	100,0	100,0	100,0	100,0	100,0	93,2				
		Prom 16/21	-	-	100,0	100,0	100,0	100,0	100,0	100,0	100,0	93,0				
IV - S Cba		21/22	42,0	65,0	100,0	100,0	100,0	100,0	100,0	100,0	100,0	92,6				
		20/21	65,0	82,0	100,0	100,0	100,0	100,0	100,0	100,0	100,0	92,1				
		Prom 16/21	-	-	100,0	100,0	100,0	100,0	100,0	100,0	100,0	89,2				
VI - Núcleo Norte		21/22	51,0	77,0	100,0	100,0	100,0	100,0	100,0	100,0	100,0	98,8				
		20/21	70,0	96,0	100,0	100,0	100,0	100,0	100,0	100,0	100,0	99,6				
		Prom 16/21	-	-	100,0	100,0	100,0	100,0	100,0	100,0	100,0	99,2				
VII - Núcleo Sur		21/22	63,0	79,0	100,0	100,0	100,0	100,0	100,0	100,0	100,0	98,6				
		20/21	98,0	85,0	100,0	100,0	100,0	100,0	100,0	100,0	100,0	99,3				
		Prom 16/21	-	-	100,0	100,0	100,0	100,0	100,0	100,0	100,0	98,8				
VIII - CE E. Ríos		21/22	95,0	79,0	100,0	100,0	100,0	100,0	100,0	100,0	100,0	90,7				
		20/21	57,0	6,0	100,0	100,0	100,0	100,0	100,0	100,0	100,0	98,8				
		Prom 16/21	-	-	100,0	100,0	100,0	100,0	100,0	100,0	100,0	98,9				
IX - N LP - S BA		21/22	75,0	69,0	100,0	100,0	100,0	100,0	100,0	100,0	100,0	92,2				
		20/21	80,0	80,0	100,0	100,0	100,0	100,0	100,0	100,0	100,0	91,6				
		Prom 16/21	-	-	100,0	100,0	100,0	100,0	100,0	100,0	100,0	90,9				
X - Ctro BA		21/22	89,0	83,0	100,0	100,0	100,0	100,0	100,0	100,0	100,0	91,0				
		20/21	100,0	83,0	100,0	100,0	100,0	100,0	100,0	100,0	100,0	93,4				
		Prom 16/21	-	-	100,0	100,0	100,0	100,0	100,0	100,0	100,0	92,3				
XII - SE BA		21/22	80,0	67,0	100,0	100,0	100,0	100,0	100,0	100,0	100,0	83,5				
		20/21	70,0	76,0	100,0	100,0	100,0	100,0	100,0	100,0	100,0	89,5				
		Prom 16/21	-	-	100,0	100,0	100,0	100,0	100,0	100,0	100,0	87,1				
XIII - San Luis		21/22	34,0	31,0	100,0	100,0	100,0	100,0	100,0	100,0	100,0	89,8				
		20/21	82,0	88,0	100,0	100,0	100,0	100,0	100,0	100,0	100,0	93,0				
		Prom 16/21	-	-	100,0	100,0	100,0	100,0	100,0	100,0	100,0	89,8				
Total		21/22	57,9	74,1	100,0	100,0	100,0	100,0	100,0	100,0	100,0	89,8				
		20/21	65,6	82,2	100,0	100,0	100,0	100,0	100,0	100,0	100,0	94,7				
		Prom 16/21	-	-	100,0	100,0	100,0	100,0	100,0	100,0	100,0	92,8				



## MAÍZ 1° TEMPRANO 2021/22

Participación zonal en el área total nacional (%)															
Zona	II	VI	VII	I	IX	X	VIII	XII	III	IV	V	XI	XIV	XIII	XV
Part Nac 2021/22	22,4	17,5	13,8	13,0	8,1	4,5	4,0	3,7	2,1	2,1	2,7	2,5	1,8	0,7	1,1
Part Nac Histórica	19,9	15,9	12,3	11,5	9,4	4,4	4,7	3,9	4,0	4,5	2,5	2,7	1,7	1,7	0,9
Condición hídrica, de cultivo y Fenología												Semana 33			
Zona	Evento adverso	Campaña	Cond. Híd. Ad/Op	Cond. Cult Nor/Exc	Siembra	Expansión foliar	Panojamiento	Floración Femenina	Grano Pastoso	Madurez Fisiológica	Cosecha				
I - NOA		21/22	34,0	66,0	100,0	100,0	100,0	100,0	100,0	100,0	86,0				
		20/21	18,0	76,0	100,0	100,0	100,0	100,0	100,0	100,0	96,0				
		Prom 16/21	-	-	100,0	100,0	100,0	100,0	100,0	100,0	90,2				
II - NEA		21/22	60,0	82,0	100,0	100,0	100,0	100,0	100,0	100,0	80,0				
		20/21	27,0	74,0	100,0	100,0	100,0	100,0	100,0	100,0	96,5				
		Prom 16/21	-	-	100,0	100,0	100,0	100,0	100,0	100,0	92,1				
III - CN Cba		21/22	-	-	100,0	100,0	100,0	100,0	100,0	100,0	100,0				
		20/21	-	-	100,0	100,0	100,0	100,0	100,0	100,0	100,0				
		Prom 16/21	-	-	100,0	100,0	100,0	100,0	100,0	100,0	100,0				
IV - S Cba		21/22	-	-	100,0	100,0	100,0	100,0	100,0	100,0	100,0				
		20/21	-	-	100,0	100,0	100,0	100,0	100,0	100,0	100,0				
		Prom 16/21	-	-	100,0	100,0	100,0	100,0	100,0	100,0	100,0				
VI - Núcleo Norte		21/22	-	-	100,0	100,0	100,0	100,0	100,0	100,0	100,0				
		20/21	-	-	100,0	100,0	100,0	100,0	100,0	100,0	100,0				
		Prom 16/21	-	-	100,0	100,0	100,0	100,0	100,0	100,0	100,0				
VII - Núcleo Sur		21/22	-	-	100,0	100,0	100,0	100,0	100,0	100,0	100,0				
		20/21	-	-	100,0	100,0	100,0	100,0	100,0	100,0	100,0				
		Prom 16/21	-	-	100,0	100,0	100,0	100,0	100,0	100,0	100,0				
VIII - CE E. Ríos		21/22	-	-	100,0	100,0	100,0	100,0	100,0	100,0	100,0				
		20/21	-	-	100,0	100,0	100,0	100,0	100,0	100,0	100,0				
		Prom 16/21	-	-	100,0	100,0	100,0	100,0	100,0	100,0	100,0				
IX - N LP - O BA		21/22	-	-	100,0	100,0	100,0	100,0	100,0	100,0	100,0				
		20/21	-	-	100,0	100,0	100,0	100,0	100,0	100,0	100,0				
		Prom 16/21	-	-	100,0	100,0	100,0	100,0	100,0	100,0	100,0				
X - Ctro BA		21/22	-	-	100,0	100,0	100,0	100,0	100,0	100,0	100,0				
		20/21	-	-	100,0	100,0	100,0	100,0	100,0	100,0	100,0				
		Prom 16/21	-	-	100,0	100,0	100,0	100,0	100,0	100,0	100,0				
XII - SE BA		21/22	-	-	100,0	100,0	100,0	100,0	100,0	100,0	100,0				
		20/21	-	-	100,0	100,0	100,0	100,0	100,0	100,0	100,0				
		Prom 16/21	-	-	100,0	100,0	100,0	100,0	100,0	100,0	98,6				
Total		21/22	53,9	75,2	100,0	100,0	100,0	100,0	100,0	100,0	100,0				
		20/21	25,2	74,6	100,0	100,0	100,0	100,0	100,0	100,0	100,0				
		Prom 16/21	-	-	100,0	100,0	100,0	100,0	100,0	100,0	97,3				

## MAÍZ 2° / TARDÍO 2021/22

Participación zonal en el área total nacional (%)															
Zona	III	IV	IX	XIII	X	VIII	V	XII	VI	XI	VII	XIV	II	I	XV
Part Nac 2021/22	25,7	21,9	13,5	8,5	6,1	5,9	4,8	4,1	2,8	2,7	2,0	2,0	0,0	0,0	0,0
Part Nac Histórica	27,6	22,1	12,3	8,8	6,0	4,5	5,4	3,3	2,8	2,6	2,4	2,0	0,0	0,0	0,0
Condición hídrica, de cultivo y Fenología													Semana 33		
Zona	Evento adverso	Campaña	Cond. Híd. Ad/Op	Cond. Cult Nor/Exc	Siembra	Expansión foliar	Panajamiento	Floración Femenina	Grano Pastoso	Madurez Fisiológica	Cosecha				
III - CN Cba		21/22	43,0	88,0	100,0	100,0	100,0	100,0	100,0	100,0	85,0				
		20/21	60,0	100,0	100,0	100,0	100,0	100,0	100,0	100,0	92,5				
		Prom 16/21	-	-	100,0	100,0	100,0	100,0	100,0	100,0	91,9				
IV - S Cba		21/22	42,0	65,0	100,0	100,0	100,0	100,0	100,0	100,0	92,0				
		20/21	65,0	82,0	100,0	100,0	100,0	100,0	100,0	100,0	91,0				
		Prom 16/21	-	-	100,0	100,0	100,0	100,0	100,0	100,0	85,8				
V - CN S Fe		21/22	56,0	73,0	100,0	100,0	100,0	100,0	100,0	100,0	80,0				
		20/21	65,0	90,0	100,0	100,0	100,0	100,0	100,0	100,0	93,0				
		Prom 16/21	-	-	100,0	100,0	100,0	100,0	100,0	100,0	91,6				
VIII - CE E. Ríos		21/22	95,0	79,0	100,0	100,0	100,0	100,0	100,0	100,0	85,0				
		20/21	57,0	6,0	100,0	100,0	100,0	100,0	100,0	100,0	98,0				
		Prom 16/21	-	-	100,0	100,0	100,0	100,0	100,0	100,0	97,4				
IX - N LP - S BA		21/22	75,0	69,0	100,0	100,0	100,0	100,0	100,0	100,0	88,0				
		20/21	80,0	80,0	100,0	100,0	100,0	100,0	100,0	100,0	86,0				
		Prom 16/21	-	-	100,0	100,0	100,0	100,0	100,0	100,0	83,8				
X - Ctro BA		21/22	89,0	83,0	100,0	100,0	100,0	100,0	100,0	100,0	85,0				
		20/21	100,0	83,0	100,0	100,0	100,0	100,0	100,0	100,0	89,0				
		Prom 16/21	-	-	100,0	100,0	100,0	100,0	100,0	100,0	86,0				
XII - SE BA		21/22	80,0	67,0	100,0	100,0	100,0	100,0	100,0	100,0	70,0				
		20/21	70,0	76,0	100,0	100,0	100,0	100,0	100,0	100,0	79,0				
		Prom 16/21	-	-	100,0	100,0	100,0	100,0	100,0	100,0	65,8				
XIII - San Luis		21/22	34,0	31,0	100,0	100,0	100,0	100,0	100,0	100,0	89,0				
		20/21	82,0	88,0	100,0	100,0	100,0	100,0	100,0	100,0	92,0				
		Prom 16/21	-	-	100,0	100,0	100,0	100,0	100,0	100,0	87,4				
Total		21/22	59,7	73,7	100,0	100,0	100,0	100,0	100,0	100,0	86,4				
		20/21	71,6	83,3	100,0	100,0	100,0	100,0	100,0	100,0	90,7				
		Prom 16/21	-	-	100,0	100,0	100,0	100,0	100,0	100,0	88,1				